

الفصل السابع

خدمات الأمن والقضاء

CHAPTER VII  
JUDICIAL AND SECURITY  
SERVICES



وزارة التخطيط التنموي والإحصاء  
Ministry of Development Planning and Statistics

## JUDICIAL AND SECURITY SERVICES

## خدمات الأمن والقضاء

The achievements observed in education, health and cultural services in Qatar is accompanied by similar achievements in judicial and security services. Much is spent to meet security and safety both for citizens and residents a notion of modern state.

شهدت دولة قطر تطوراً ملحوظاً في الخدمات التعليمية والصحية والثقافية في الأونة الأخيرة فقد شهدت أيضاً تطوراً مماثلاً في خدمات القضاء والأمن حيث أنفقت الدولة الكثير من أجل أمن وسلامة المواطن والمقيم وهي السمة الحضارية للدولة الحديثة .

This chapter includes the number of judges, lawyers, and issues of the courts and the sentences, and also covers issues and road traffic accidents by cause of accident and type of injury, also includes the services of civil defense fire fighting and rescue operations and other relief.

يشمل هذا الفصل عدد القضاة والمحامين والقضايا المقدمه من المحاكم والأحكام الصادرة فيها ، كما يشمل قضايا حوادث المرور والطرق حسب سبب الحادث ونوع الإصابة ، كما يشمل على خدمات الدفاع المدني من مكافحة للحرائق وعمليات الأنقاذ والأغاثة الأخرى.

The Sources of the data

- \* Supreme judicial council
- \* Ministry of the Interior
- \* Attorney plenary

مصدر بيانات هذا الفصل

- \* المجلس الأعلى للقضاء
- \* وزارة الداخلية
- \* النيابة العامة



وزارة التخطيط التنموي والإحصاء  
Ministry of Development Planning and Statistics

## القضاة القطريون العاملون بالمحاكم حسب النوع

٢٠١٣ - ٢٠١٠

### QATARI JUDGES SERVING AT COURTS BY GENDER 2010 - 2013

Table No. (132)

جدول رقم (١٣٢)

Job Title	2013			2012			2011			2010			المسمى الوظيفي
	المجموع Total	إناث Females	ذكور Males	المجموع Total	إناث Females	ذكور Males	المجموع Total	إناث Females	ذكور Males	المجموع Total	إناث Females	ذكور Males	
Vice-President, Supreme Court	7	0	7	6	0	6	5	0	5	5	0	5	نائب رئيس محكمة التمييز
Judge, Supreme Court	16	0	16	14	0	14	16	0	16	2	0	2	قاضي محكمة التمييز
President, Court of Appeal	4	0	4	4	0	4	5	0	5	5	0	5	رئيس محكمة الاستئناف
Vice-President, Court of Appeal	9	0	9	8	0	8	10	0	10	5	0	5	نائب رئيس محكمة الاستئناف
Judge, Court of Appeals	48	0	48	48	0	48	42	0	42	14	0	14	قاضي محكمة الاستئناف
President, Court of First Instance	50	0	50	50	0	50	45	0	45	27	0	27	رئيس المحكمة الابتدائية
Judge, Court of First Instance	71	2	69	71	2	69	66	1	65	20	1	19	قاضي المحكمة الابتدائية
Assistant Judge	15	1	14	13	1	12	13	1	12	27	1	26	مساعد قاضي
<b>Total</b>	<b>220</b>	<b>3</b>	<b>217</b>	<b>214</b>	<b>3</b>	<b>211</b>	<b>202</b>	<b>2</b>	<b>200</b>	<b>105</b>	<b>2</b>	<b>103</b>	<b>المجموع</b>



وزارة التخطيط التنموي والإحصاء  
Ministry of Development Planning and Statistics

## المحامون حسب النوع والجنسية

٢٠١٣ - ٢٠١٠

### LAWYERS BY GENDER AND NATIONALITY 2010 - 2013

Table No. (133)

جدول رقم (١٣٣)

Year & Nationality	محامون تحت التدريب Lawyers under training			محامون مشغولين Lawyers working			المهنة الجنسية والسنة	
	المجموع Total	إناث Females	ذكور Males	المجموع Total	إناث Females	ذكور Males		
2010	Qataris	10	5	5	107	13	94	قطريون
	Other G.C.C	0	0	0	4	2	2	بقية دول مجلس التعاون
	Other Arabs	0	0	0	43	0	43	عرب اخرون ٢٠١٠
	Foreign	0	0	0	13	1	12	اجانب
	<b>Total</b>	<b>10</b>	<b>5</b>	<b>5</b>	<b>167</b>	<b>16</b>	<b>151</b>	<b>المجموع</b>
2011	Qataris	7	2	5	117	15	102	قطريون
	Other G.C.C	1	0	1	4	2	2	بقية دول مجلس التعاون
	Other Arabs	0	0	0	43	0	43	عرب اخرون ٢٠١١
	Foreign	0	0	0	13	1	12	اجانب
	<b>Total</b>	<b>8</b>	<b>2</b>	<b>6</b>	<b>177</b>	<b>18</b>	<b>159</b>	<b>المجموع</b>
2012	Qataris	8	1	7	120	17	103	قطريون
	Other G.C.C	0	0	0	5	2	3	بقية دول مجلس التعاون
	Other Arabs	0	0	0	68	0	68	عرب اخرون ٢٠١٢
	Foreign	0	0	0	13	1	12	اجانب
	<b>Total</b>	<b>8</b>	<b>1</b>	<b>7</b>	<b>206</b>	<b>20</b>	<b>186</b>	<b>المجموع</b>
2013	Qataris	6	2	4	131	17	114	قطريون
	Other G.C.C	1	1	0	5	2	3	بقية دول مجلس التعاون
	Other Arabs	0	0	0	68	0	68	عرب اخرون ٢٠١٣
	Foreign	0	0	0	7	2	5	اجانب
	<b>Total</b>	<b>7</b>	<b>3</b>	<b>4</b>	<b>211</b>	<b>21</b>	<b>190</b>	<b>المجموع</b>



وزارة التخطيط التنموي والإحصاء  
Ministry of Development Planning and Statistics

## القضايا المقدمة للمحاكم حسب نوع القضية ونوع المحكمة

٢٠١٣ - ٢٠١٠

### CASES FIELD BEFOR COURTS BY TYPE OF CASE AND COURT

2010 - 2013

Table No. (134)

جدول رقم (١٣٤)

Type of crime	2013		2012		2011		2010		نوع الجريمة
	قضايا الجرح Misdemeanor	قضايا الجنائيات Criminal cases	قضايا الجرح Misdemeanor	قضايا الجنائيات Criminal cases	قضايا الجرح Misdemeanor	قضايا الجنائيات Criminal cases	قضايا الجرح Misdemeanor	قضايا الجنائيات Criminal cases	
Crimes against civil servants activities	94	5	121	16	135	22	69	13	جرائم متعلقة بأعمال الموظفين العاميين
intellectual property rights offenses	20	0	11	0	28	0	7	0	جرائم حقوق الملكية الفكرية
Crimes against human body	432	463	225	501	44	754	534	458	جرائم واقعة على النفس
Sexual and mord crimes	6	217	185	180	42	141	54	214	جرائم جنسية وخلقية
Drugs and alcoholic crimes	806	846	128	667	380	642	51	723	جرائم المخدرات والمسكرات
Crimes against others money and property	1,348	453	342	387	288	512	507	920	جرائم واقعة على الأموال والأموال
Crimes violating the laws of public trust	15	92	3	102	122	72	37	111	جرائم مخالفة قوانين الثقة العامة
Crimes of violation of environmental laws	823	0	715	0	1,000	0	1,989	0	جرائم مخالفة قوانين البيئة
Crimes violating the laws of immigration and residency	7,846	0	10,143	0	7,514	0	0	0	جرائم مخالفة قوانين الهجرة والأقامة
Cheques cases	17,819	0	16,750	0	23,422	0	11,578	0	قضايا الشيكات
Crimes of violation of traffic laws	2,997	0	3,031	455	3,096	0	5,444	0	جرائم مخالفة قوانين المرور
<b>Total</b>	<b>32,206</b>	<b>2,076</b>	<b>31,654</b>	<b>2,308</b>	<b>36,071</b>	<b>2,143</b>	<b>20,270</b>	<b>2,439</b>	<b>المجموع</b>

Misdemeanor cases: crimes punishable by imprisonment for a term not exceeding 3 years or a monetary penalty of not more than 1000 RQ

Criminal cases: crimes punishable by death or life imprisonment or imprisonment in excess of 3 years.

قضايا الجرح: جرائم يعاقب عليها القانون بالحبس لمدة لا تزيد عن ٣ سنوات أو الغرامة التي لا تزيد عن ١٠٠٠ ريال قطري .

قضايا الجنائيات: جرائم يعاقب عليها القانون بالإعدام أو الحبس المؤبد أو الحبس الذي يزيد عن ٣ سنوات .



وزارة التخطيط التنموي والإحصاء  
Ministry of Development Planning and Statistics

## عدد القضايا والبلاغات حسب النوع

٢٠١٣ - ٢٠١٠

### NO. OF CRIMES BY TYPE

2010 - 2013

جدول رقم (١٣٥)

Table No. (135)

Number of Cases and Closed Reports	2013	2012	2011	2010	عدد القضايا والبلاغات حسب النوع
Issuing Bad Checks	16,453	16,660	17,988	15,838	إصدار شيكات بدون رصيد
Traffic	4,537	4,179	4,448	7,217	قضايا المرور
Working for other than the sponsor	8,616	3,981	8,205	11,246	قضايا العمل لدى غير الغير
Theft-related cases	2,524	3,963	4,744	4,986	قضايا السرقة
Civil Assault cases	2,079	2,705	2,917	3,042	قضايا الاعتداء
Environmental and construction violations	1,870	1,636	1,682	1,749	قضايا المخالفات البيئية والبناء
Damage to funds	808	1,126	1,438	1,487	قضايا إتلاف المال ونقل الحدود
Fraud cases	1,179	1,129	1,141	1,196	قضايا الاحتيال
Defamation and Libel cases	781	873	902	959	قضايا القذف والسب
Work Injury Cases	949	918	1,035	993	إصابة عمل
Narcotics Cases	621	621	607	621	قضايا المخدرات
Forgery Cases	339	289	399	587	قضايا التزوير
Fire and arson cases	426	134	119	139	قضايا الحريق
Disturbing the authorities or Harassing phone calls	260	334	417	568	أزعاج السلطات أو الأزعاج عن طريق الهاتف
Menace	417	416	366	485	قضايا التهديد
Undermining of Dignity and Sanctity of Home and Property	238	431	506	435	قضايا انتهاك حرمة المساكن وملك الغير
Alcohol and gambling	398	487	425	311	قضايا الخمر والقمار
Harassing Female	97	84	46	34	قضايا التعرض لأنثى
Public Funds Cases	48	70	72	96	قضايا الأموال العامة
State Security	88	137	156	202	قضايا أمن الدولة
Other	8,757	9,769	9,425	9,290	أخرى
<b>Total</b>	<b>51,485</b>	<b>49,942</b>	<b>57,038</b>	<b>61,481</b>	<b>المجموع</b>



وزارة التخطيط التنموي والإحصاء  
Ministry of Development Planning and Statistics

## أعداد البلاغات حسب النيابة

٢٠١٣ - ٢٠١٠

### NUMBER OF REPORTS BY PROSECUTORS 2010 - 2013

Table No. (136)

جدول رقم (١٣٦)

procuratorates	Year				السنة
	2013	2012	2011	2010	
Juvenile Prosecution	445	599	659	615	نيابة الأحداث
Family Prosecution	42	31	21	4	نيابة الاسرة
Public Funds Prosecution	48	70	72	96	نيابة الأموال العامة
Environment Prosecution	1,870	1,636	1,682	1,749	نيابة البيئة
Cassation and Appeal Prosecution	0	0	1	1	نيابة التمييز والاستئناف
Al-Janoub Prosecution	1,700	1,692	1,419	1,193	نيابة الجنوب
Al-Rayyan Prosecution	2,793	2,497	2,699	5,846	نيابة الريان
Al-Rayyan Public Prosecution	1,019	1,779	2,168	2,059	نيابة الريان الكلية
Al-Shamal Prosecution	1,409	1,729	1,675	1,805	نيابة الشمال
Capital Public Prosecution	345	0	0	0	نيابة العاصمة الكلية
Drugs Prosecution	621	621	607	621	نيابة المخدرات
Traffic Prosecution	4,537	4,179	4,448	7,217	نيابة المرور
State Security Prosecution	88	137	156	202	نيابة أمن الدولة
Enforcement Prosecution	16,453	16,660	17,988	15,838	نيابة تنفيذ الأحكام
Dukhan Prosecution	3,344	4,366	4,586	1,870	نيابة دخان
East Capital Prosecution	4,297	4,938	4,952	5,292	نيابة شرق العاصمة
Residency Affairs Prosecution	8,616	3,981	8,205	11,246	نيابة شؤون الإقامة
West Capital Prosecution	3,858	5,027	5,700	5,827	نيابة غرب العاصمة
<b>Total</b>	<b>51,485</b>	<b>49,942</b>	<b>57,038</b>	<b>61,481</b>	<b>المجموع</b>



وزارة التخطيط القومي والإحصاء  
Ministry of Development Planning and Statistics

## أعداد المتهمين في البلاغات حسب النوع والعمر

٢٠١٣

### Number of defendants by sex and age

2013

Table No. (137)

جدول رقم (١٣٧)

Type of crime	Gender	المجموع Total			بالغ ١٦+ Adult +16			قاصر - ١٦ Minor - 16			النوع نوع الجريمة			
		المجموع Total	*غير مدخل Unrecorded	إناث Females	ذكور Males	المجموع Total	*غير مدخل Unrecorded	إناث Females	ذكور Males	المجموع Total		*غير مدخل Unrecorded	إناث Females	ذكور Males
Issuing Bad Checks		16,739	138	1,422	15,179	16,739	138	1,422	15,179	0	0	0	0	إصدار شيكات بدون رصيد
Traffic		4,613	888	144	3581	4,613	888	144	3581	0	0	0	0	قضايا المرور
Working for other than the sponsor		9,482	5,238	892	3,352	9,482	5,238	892	3,352	0	0	0	0	قضايا العمل لدى غير الكفيل
Theft-related cases		2,754	237	351	2166	2,639	233	350	2056	115	4	1	110	قضايا السرقة
Civil Assault cases		2,978	351	186	2,441	2,792	342	184	2,266	186	9	2	175	قضايا الاعتداء
Environmental and construction violations		2,121	1172	10	939	2,121	1172	10	939	0	0	0	0	قضايا المخالفات البنائية والبناء
Damage to funds		737	365	23	349	696	364	22	310	41	1	1	39	قضايا اتلاف المال ونقل الحدود
Fraud cases		1,241	362	67	812	1,241	362	67	812	0	0	0	0	قضايا الاحتيال
Defamation and Libel cases		799	125	161	513	777	125	158	494	22	0	3	19	قضايا القذف والسب
Work Injury Cases		986	83	2	901	986	83	2	901	0	0	0	0	إصابة عمل
Narcotics Cases		935	26	11	898	935	26	11	898	0	0	0	0	قضايا المخدرات
Forgery Cases		356	48	23	285	356	48	23	285	0	0	0	0	قضايا التزوير
Fire and arson cases		225	163	3	59	218	162	3	53	7	1	0	6	قضايا الحريق
Disturbing the authorities or Harassing phone calls		233	33	15	185	222	32	15	175	11	1	0	10	ازعاج السلطات أو الإزعاج عن طريق الهاتف
Menace		417	61	46	310	412	61	46	305	5	0	0	5	قضايا التهديد
Undermining of Dignity and Sanctity of Home and Property		287	42	63	182	285	42	63	180	2	0	0	2	قضايا انتهاك حرمة المساكن وملك الغير
Alcohol and gambling		580	48	11	521	575	48	11	516	5	0	0	5	قضايا الخمر والقمار
Harassing Female		131	5	34	92	128	4	34	90	3	1	0	2	قضايا التعرض لأنثى
Public Funds Cases		88	11	3	74	88	11	3	74	0	0	0	0	قضايا الأموال العامة
State security		108	7	3	98	108	7	3	98	0	0	0	0	قضايا امن الدولة
Other		10,406	3,054	925	6,427	10,154	3,041	914	6,199	252	13	11	228	أخرى
Total		56,216	12,457	4,395	39,364	55,567	12,427	4,377	38,763	649	30	18	601	المجموع

\* Gender is not entered from the source

\* غير مدخل: لم يتم إدخال النوع من المصدر





وزارة التخطيط التنموي والإحصاء  
Ministry of Development Planning and Statistics

الحوادث المرورية ( قضايا )  
٢٠١٣ - ٢٠٠٨  
TRAFFIC ACCIDENTS (CASES)  
2008 - 2013

Table No. (138)

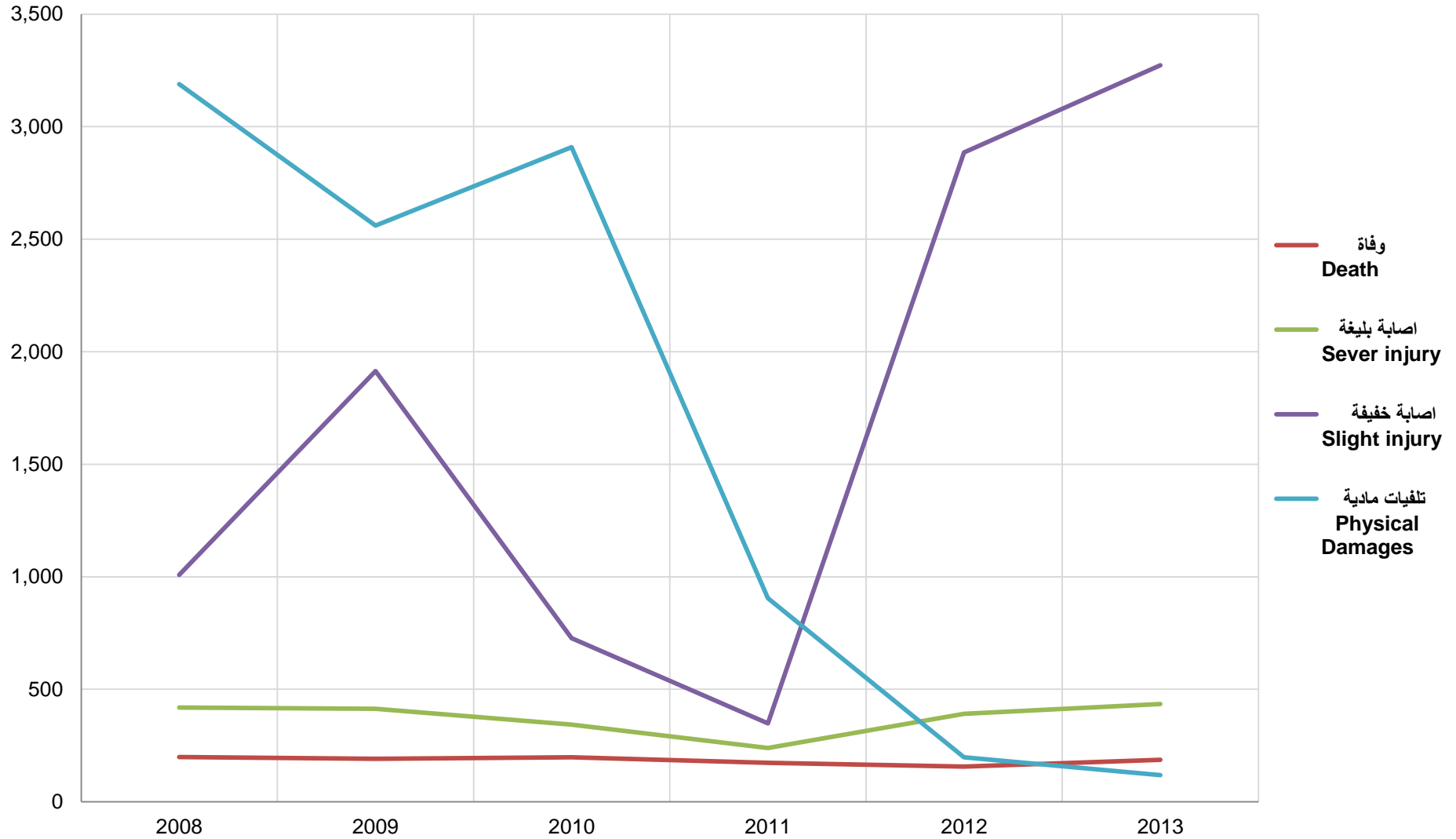
جدول رقم (١٣٨)

Year	المجموع Total	تلفيات مادية Physical Damages	اصابة خفيفة Slight injury	اصابة بليغة Sever injury	وفاة Death	السنة
2008	4,816	3,189	1,009	419	199	٢٠٠٨
2009	5,079	2,561	1,914	413	191	٢٠٠٩
2010	4,177	2,909	727	343	198	٢٠١٠
2011	1,666	905	349	239	173	٢٠١١
2012	3,632	198	2,886	391	157	٢٠١٢
2013	4,014	119	3,273	435	187	٢٠١٣



وزارة التخطيط والتنمية والإحصاء  
Ministry of Development Planning and Statistics

## الحوادث المرورية (قضايا) TRAFFIC ACCIDENTS (CASES) 2008 - 2013





وزارة التخطيط التنموي والإحصاء  
Ministry of Development Planning and Statistics

الحوادث المرورية حسب سبب الحادث (قضايا)  
٢٠١٣

TRAFFIC ACCIDENTS BY CAUSE  
OF THE ACCIDENT (CASES)

2013

Table No. (139)

جدول رقم (١٣٩)

Cause of the accident	المجموع Total	تلفيات مادية Physical Damages	اصابة خفيفة Slight injury	اصابة بليغة Sever injury	وفاة Death	سبب الحادث
Deviation from the road	402	12	329	32	29	الانحراف عن الطريق
Carelessness	1,859	51	1,506	223	79	الاهمال
Overtaking	81	0	64	13	4	التجاوز
Driving backward	65	16	45	2	2	الرجوع للخلف
Speed	16	0	9	3	4	السرعة
Driving in the opposite direction	4	0	4	0	0	السير عكس الاتجاه
Loosing control on steering wheel	9	0	6	1	2	فقدان السيطرة على عجله القيادة
Escape	58	8	40	9	1	الهروب
Blown up tire	0	0	0	0	0	انفجار إطار السيارة
Not giving priority	0	0	0	0	0	عدم إعطاء أفضلية السير
Violating traffic lights	72	7	57	6	2	قطع الإشارات الضوئية
Not leaving aspace	561	11	497	45	8	عدم ترك مسافة
Crossing the road	574	10	515	42	7	قطع الطريق
Neglect and lack of attention	86	0	28	26	32	إهمال وعدم الانتباه
Driving without a license	35	0	25	8	2	القيادة دون رخصة
Loose Animals	0	0	0	0	0	حيوانات سائبة
Under the influence of alcohol and drugs	88	0	69	12	7	تحت تأثير المسكرات والمواد المخدرة
Weather conditions	0	0	0	0	0	بسبب الأحوال الجوية
Road Condition	0	0	0	0	0	بسبب حالة الطريق
Failing to secure parking and vehicle / non-secure load	17	1	12	1	3	عدم تأمين وقوف المركبة / عدم تأمين الحمولة
Other	87	3	67	12	5	أخرى
Total	4,014	119	3,273	435	187	المجموع



وزارة التخطيط التنموي والإحصاء  
Ministry of Development Planning and Statistics

## المتوفون والمصابون في الحوادث المرورية

٢٠١٣ - ٢٠٠٨

### DEATHS AND INJURED IN TRAFFIC ACCIDENTS

2008 - 2013

Table No. (140)

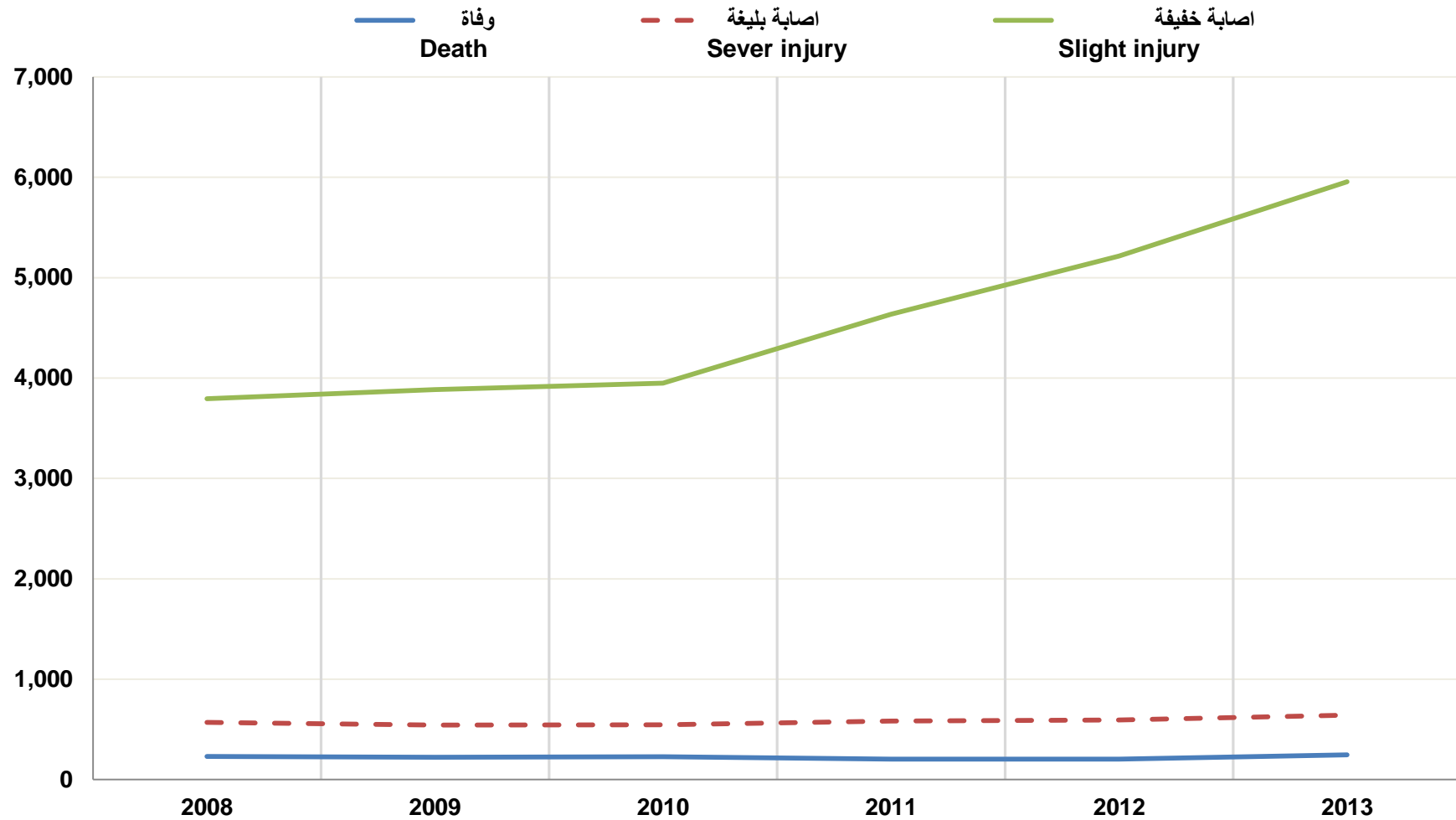
جدول رقم (١٤٠)

Year	المجموع Total	اصابة خفيفة Slight injury	اصابة بليغة Sever injury	وفاة Death	السنة
2008	4,595	3,795	570	230	٢٠٠٨
2009	4,653	3,886	544	223	٢٠٠٩
2010	4,723	3,949	546	228	٢٠١٠
2011	5,424	4,635	584	205	٢٠١١
2012	6,011	5,214	593	204	٢٠١٢
2013	6,843	5,955	642	246	٢٠١٣



وزارة التخطيط التنموي والإحصاء  
Ministry of Development Planning and Statistics

## المتوفون والمصابون في حوادث الطرق Deceased and injured in road accidents 2008 - 2013





وزارة التخطيط التنموي والإحصاء  
Ministry of Development Planning and Statistics

## المتوفون في الحوادث المرورية حسب موقع المصاب

٢٠١٣-٢٠٠٨

### DEATHS IN TRAFFIC ACCIDENT BY LOCATION OF INJURED

2008 - 2013

Table No. (141)

جدول رقم (١٤١)

Location of Injured	المجموع Total	مشاه Pedestrians	راكب Passenger	سائق Driver	موقع المصاب	السنة
Year						
2008	230	74	65	91		٢٠٠٨
2009	223	71	58	94		٢٠٠٩
2010	228	74	63	91		٢٠١٠
2011	205	60	62	83		٢٠١١
2012	204	58	77	69		٢٠١٢
2013	246	61	74	111		٢٠١٣



وزارة التخطيط التنموي والإحصاء  
Ministry of Development Planning and Statistics

المتوفون والمصابون في الحوادث المرورية حسب الجنسية  
٢٠١٣

DEATHS AND INJURED IN TRAFFIC ACCIDENTS BY NATIONALITY  
2013

Table No. (142)

جدول رقم (١٤٢)

Statement	إصابات خفيفة Slight injury						إصابات بليغة Sever injury						وفاة Death						البيان الجنسية
	مشاة Pedestrians		راكب Passenger		سائق Driver		مشاة Pedestrians		راكب Passenger		سائق Driver		مشاة Pedestrians		راكب Passenger		سائق Driver		
	إناث Females	ذكور Males	إناث Females	ذكور Males	إناث Females	ذكور Males	إناث Females	ذكور Males	إناث Females	ذكور Males	إناث Females	ذكور Males	إناث Females	ذكور Males	إناث Females	ذكور Males	إناث Females	ذكور Males	
Qataris	5	34	105	255	114	546	1	7	10	35	4	75	2	4	3	18	2	43	قطري
G.C.C	2	4	18	39	15	41	0	2	4	6	1	5	1	1	0	5	1	3	دول مجلس التعاون
Other Arabs	16	136	171	290	194	694	4	23	15	34	3	60	0	9	3	9	0	25	عرب آخرون
Foreign	41	524	197	1,144	66	1,304	4	126	10	97	2	114	1	43	3	33	1	36	أجنبي
<b>Total</b>	<b>64</b>	<b>698</b>	<b>491</b>	<b>1,728</b>	<b>389</b>	<b>2,585</b>	<b>9</b>	<b>158</b>	<b>39</b>	<b>172</b>	<b>10</b>	<b>254</b>	<b>4</b>	<b>57</b>	<b>9</b>	<b>65</b>	<b>4</b>	<b>107</b>	المجموع



وزارة التخطيط والتنمية والإحصاء  
Ministry of Development Planning and Statistics

## المتوفون والمصابون في الحوادث المرورية حسب فئات العمر

٢٠١٣

### DEATHS AND INJURED IN TRAFFIC ACCIDENTS BY AGE GROUPS 2013

Table No. (143)

جدول رقم (١٤٣)

Statement	إصابات خفيفة Slight injury						إصابات بليغة Sever injury						وفاة Death						البيان فئات العمر
	مشاة Pedestrians		راكب Passenger		سائق Driver		مشاة Pedestrians		راكب Passenger		سائق Driver		مشاة Pedestrians		راكب Passenger		سائق Driver		
	إناث Females	ذكور Males	إناث Females	ذكور Males	إناث Females	ذكور Males	إناث Females	ذكور Males	إناث Females	ذكور Males	إناث Females	ذكور Males	إناث Females	ذكور Males	إناث Females	ذكور Males	إناث Females	ذكور Males	
1 - 10	12	44	52	56	0	0	3	12	5	12	1	1	1	4	0	4	0	0	١٠ - ١
11 - 20	3	56	55	293	28	348	1	15	10	42	3	44	0	5	0	27	1	27	٢٠ - ١١
21 - 30	22	215	154	612	156	1,066	1	40	9	59	4	107	0	15	4	15	3	38	٣٠ - ٢١
31 - 40	11	151	102	365	132	608	3	36	5	27	0	57	1	16	3	10	0	27	٤٠ - ٣١
41 - 50	8	111	39	160	57	312	0	28	4	14	2	21	1	4	0	7	0	11	٥٠ - ٤١
51 - 60	1	58	23	46	14	167	1	15	3	3	0	16	0	8	1	2	0	3	٦٠ - ٥١
More than 60	7	63	66	196	2	84	0	12	3	15	0	8	1	5	1	0	0	1	أكبر من ٦٠
<b>Total</b>	<b>64</b>	<b>698</b>	<b>491</b>	<b>1,728</b>	<b>389</b>	<b>2,585</b>	<b>9</b>	<b>158</b>	<b>39</b>	<b>172</b>	<b>10</b>	<b>254</b>	<b>4</b>	<b>57</b>	<b>9</b>	<b>65</b>	<b>4</b>	<b>107</b>	<b>المجموع</b>





وزارة التخطيط التنموي والإحصاء  
Ministry of Development Planning and Statistics

المتوفون والمصابون في الحوادث المرورية حسب خبرة السائق  
٢٠١٣

DEATHS AND INJURED  
IN TRAFFIC ACCIDENTS BY DRIVER' S EXPERIENCE  
2013

Table No. (144)

جدول رقم (١٤٤)

Experience years for the driver	المجموع Total	إصابة خفيفة Slight injury	إصابات بليغة Sever injury	وفاة Death	سنوات الخبرة للسائق
Less than a year	1,570	1,392	132	46	أقل من سنة
Years - less than two years	1,085	965	89	31	سنة - أقل من سنتان
Two years - less than 4 years	1,093	968	105	20	سنتان - أقل من ٤ سنوات
4 years - less than 10	848	763	55	30	٤ سنوات - أقل من ١٠ سنوات
10 years - more than 20 years	50	41	3	6	١٠ سنوات - أكثر من ٢٠ سنة
Without a license	0	0	0	0	بدون رخصة
Not Stated	2,197	1,826	258	113	غير مبين
<b>Total</b>	<b>6,843</b>	<b>5,955</b>	<b>642</b>	<b>246</b>	<b>المجموع</b>



وزارة التخطيط التنموي والإحصاء  
Ministry of Development Planning and Statistics

## المتوفون والمصابون في الحوادث المرورية حسب أقسام المرور

٢٠١٣

### DEATHS AND INJURED IN TRAFFIC ACCIDENTS BY TRAFFIC DEPARTMENT 2013

Table No. (145)

جدول رقم (١٤٥)

Statement  Traffic Department	إصابات خفيفة Slight injury						إصابات بليغة Sever injury						وفاة Death						البيان  قسم المرور
	مشاة Pedestrians		راكب Passenger		سائق Driver		مشاة Pedestrians		راكب Passenger		سائق Driver		مشاة Pedestrians		راكب Passenger		سائق Driver		
	إناث Females	ذكور Males	إناث Females	ذكور Males	إناث Females	ذكور Males	إناث Females	ذكور Males	إناث Females	ذكور Males	إناث Females	ذكور Males	إناث Females	ذكور Males	إناث Females	ذكور Males	إناث Females	ذكور Males	
Madinatt khalifah	16	80	111	245	113	459	4	30	11	16	4	41	2	10	0	1	0	6	مدينة خليفة
Al Rayyan	11	99	100	306	64	427	2	20	7	18	1	31	0	7	1	10	1	13	الريان
Al Maamora	15	109	92	247	80	375	2	36	2	20	2	39	0	10	0	5	0	9	المعمورة
Al Mattar	16	207	106	174	63	337	0	24	2	7	0	12	1	6	1	2	1	3	المطار
Al Shammal	3	59	38	231	31	317	1	15	6	46	1	41	0	14	2	18	0	33	الشمال
South	3	42	31	213	29	304	0	14	9	33	0	37	0	3	4	10	2	21	الجنوب
Industerid area	0	90	6	233	9	277	0	19	2	14	0	28	1	7	1	7	0	8	الصناعية
Dukhan	0	12	7	79	0	89	0	0	0	18	2	25	0	0	0	12	0	14	دخان
<b>Total</b>	<b>64</b>	<b>698</b>	<b>491</b>	<b>1,728</b>	<b>389</b>	<b>2,585</b>	<b>9</b>	<b>158</b>	<b>39</b>	<b>172</b>	<b>10</b>	<b>254</b>	<b>4</b>	<b>57</b>	<b>9</b>	<b>65</b>	<b>4</b>	<b>107</b>	<b>المجموع</b>



وزارة التخطيط التنموي والإحصاء  
Ministry of Development Planning and Statistics

## الحوادث المرورية حسب أقسام المرور (قضايا)

٢٠١٣

### TRAFFIC ACCIDENTS BY TRAFFIC DEPARTMENT (CASES)

2013

Table No. (146)

جدول رقم (١٤٦)

Section	الحوادث المرورية Traffic accidents					القسم
	المجموع Total	تلفيات مادية Physical Damages	اصابة خفيفة Slight injury	اصابة بليغة Sever injury	وفاة Death	
Madinatt khalifah	636	7	542	73	14	مدينة خليفة
Al Rayyan	775	70	618	63	24	الريان
Al Maamora	544	9	444	73	18	المعمورة
Al Mattar	445	22	393	23	7	المطار
Al Shammal	533	2	410	70	51	الشمال
South	481	5	375	64	37	الجنوب
Industerid area	446	0	382	45	19	الصناعية
Dukhan	154	4	109	24	17	دخان
<b>Total</b>	<b>4,014</b>	<b>119</b>	<b>3,273</b>	<b>435</b>	<b>187</b>	<b>المجموع</b>



وزارة التخطيط التنموي والإحصاء  
Ministry of Economic Planning and Statistics

حوادث تصالح ومجهول  
٢٠١٣ - ٢٠٠٨

ACCIDENTS CONCILIATION AND UNKNOWN  
2008 - 2013

Table No. (147)

جدول رقم (١٤٧)

Year	المجموع Total	مجهول Unknown	تصالح Conciliation	السنة
2008	182,957	39,107	143,850	٢٠٠٨
2009	202,121	44,544	157,577	٢٠٠٩
2010	180,344	40,888	139,456	٢٠١٠
2011	215,710	58,072	157,638	٢٠١١
2012	248,982	81,869	167,113	٢٠١٢
2013	286,815	81,111	205,704	٢٠١٣



وزارة التخطيط التنموي والإحصاء  
Ministry of Development Planning and Statistics

حوادث الحريق حسب اماكن حدوثها  
٢٠١٣ - ٢٠١٠

FIRE ACCIDENTS BY PLACE OF OCCURRENCE  
2010 - 2013

Table No. (148)

جدول رقم (١٤٨)

Year	2013	2012	2011	2010	السنة	مكان الحدوث
Residential premises	498	503	454	416		أماكن سكنية
Vehicles	210	216	194	187		مركبات
Shops, markets	84	78	83	75		محلات تجارية وأسواق
Industrial enterprises and factories	18	15	33	50		مؤسسات صناعية ومصانع
Farms and public parks	32	18	26	20		مزارع وحدائق عامة
Ships and boats	1	5	2	1		سفن ومراكب
Medical facilities	4	2	0	0		منشآت طبية
Educational facilities	18	16	12	12		منشآت تعليمية
Governmental agencies	13	9	8	7		هيئات حكومية
Others	280	326	214	51		مصنفات أخرى
<b>Total</b>	<b>1,158</b>	<b>1,188</b>	<b>1,026</b>	<b>819</b>		<b>المجموع</b>



وزارة التخطيط التنموي والإحصاء  
Ministry of Development Planning and Statistics

حوادث الحريق حسب المسببات  
٢٠١٣ - ٢٠١٠  
FIRE ACCIDENTS BY CAUSE OF FIRE  
2010 - 2013

Table No. (149)

جدول رقم (١٤٩)

Cause of Fire	Year				السنة
	2013	2012	2011	2010	
Cigarette Remains( Smoking )	0	1	0	0	رمي أعقاب سجائر ( التدخين )
Children messing	0	0	0	0	عبث الاطفال
Electric Short Circuit	93	83	87	55	ماس كهربائي
Gas Leakage	0	0	3	0	تسرب غاز
High Heat or Pressure	0	1	3	3	ازدياد الحرارة أو الضغط
Intentionally Forged Accident	0	2	4	1	حوادث مفتعله
Spark disperal	0	0	0	0	تطاير شرار
Up to a fire Specialist	1	9	13	19	متروك لخبير الحرائق
Criminal deed	1	1	1	1	عمل جنائي
Not Stated	1,062	1,084	906	734	غير مبين
Other Causes	1	7	9	6	أسباب أخرى
<b>Total</b>	<b>1,158</b>	<b>1,188</b>	<b>1,026</b>	<b>819</b>	<b>المجموع</b>



وزارة التخطيط التنموي والإحصاء  
Ministry of Development Planning and Statistics

الوفيات والإصابات الناتجة عن الحرائق حسب الشهر  
٢٠١٣

DEATHS AND INJURED RESULTING  
FROM FIRES BY MONTH  
2013

Table No. (150)

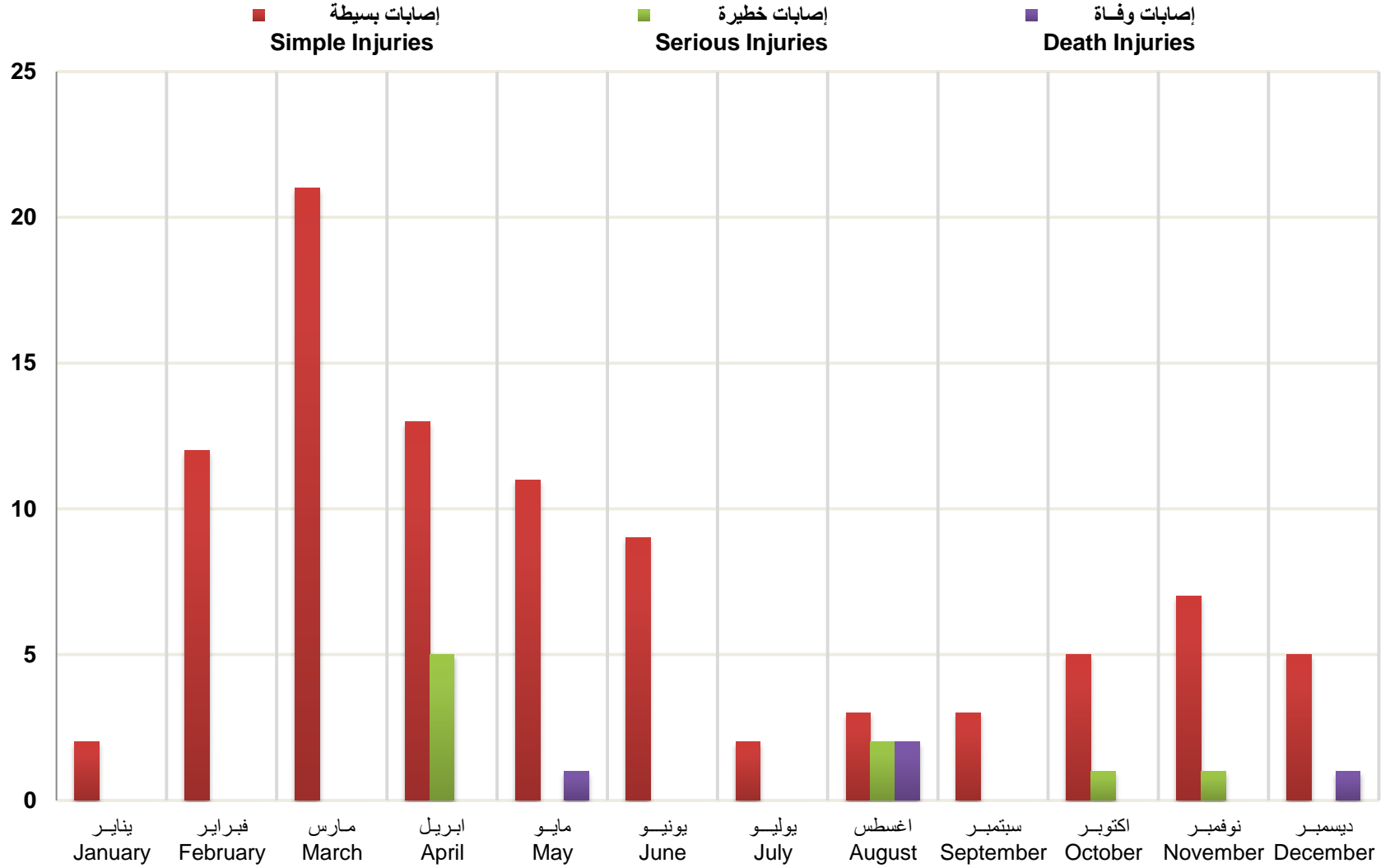
جدول رقم (١٥٠)

Month	الإصابات Injuries				الشهر
	المجموع Total	وفاة Death	بليغة Serious	بسيطة Simple	
January	2	0	0	2	يناير
February	12	0	0	12	فبراير
March	21	0	0	21	مارس
April	18	0	5	13	أبريل
May	12	1	0	11	مايو
June	9	0	0	9	يونيو
July	2	0	0	2	يوليو
August	7	2	2	3	أغسطس
September	3	0	0	3	سبتمبر
October	6	0	1	5	أكتوبر
November	8	0	1	7	نوفمبر
December	6	1	0	5	ديسمبر
<b>Total</b>	<b>106</b>	<b>4</b>	<b>9</b>	<b>93</b>	<b>المجموع</b>



وزارة التخطيط التنموي والإحصاء  
Ministry of Development Planning and Statistics

## الوفيات والإصابات الناتجة عن الحرائق حسب الشهر DEATHS AND INJURED RESULTING FROM FIRES BY MONTH 2013



شكل رقم (40) Graph No.





وزارة التخطيط التنموي والإحصاء  
Ministry of Development Planning and Statistics

## الوفيات والإصابات الناتجة عن الحرائق

٢٠١٣-٢٠٠٩

### DEATHS AND INJURED RESULTING FROM FIRES 2009-2013

Table No. (151)

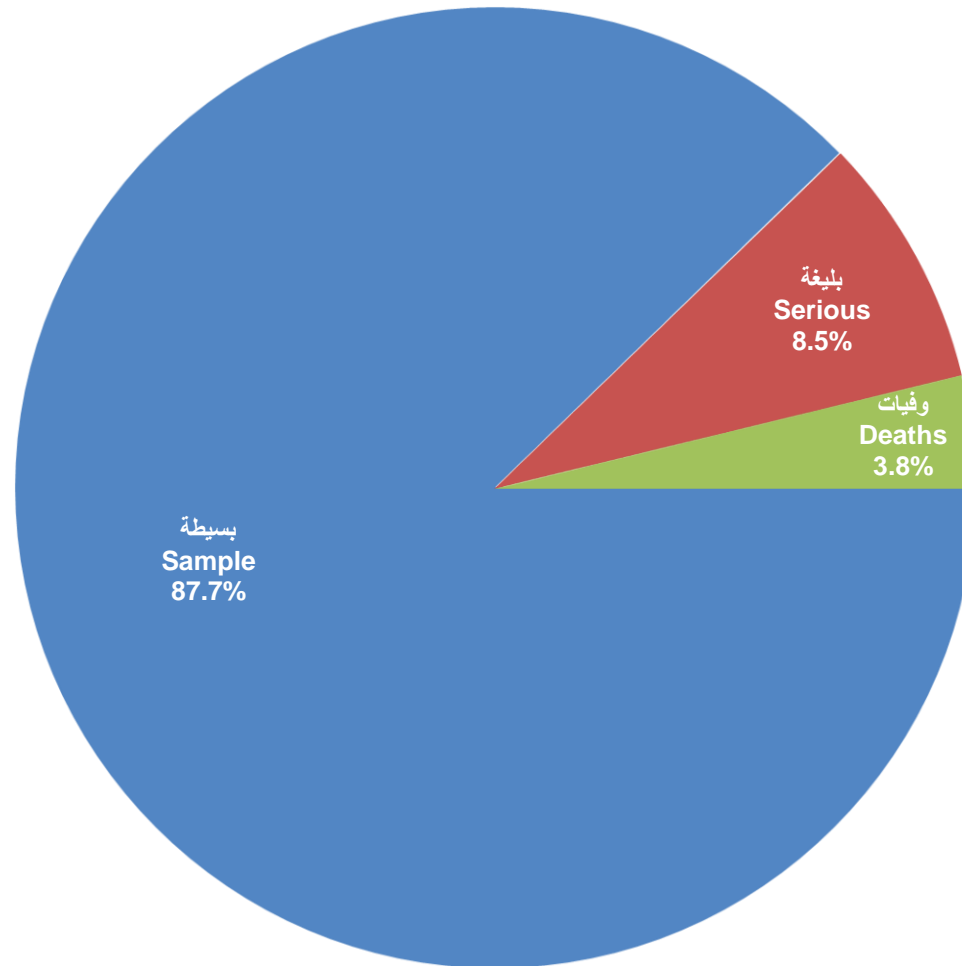
جدول رقم (١٥١)

Type of Injuries Years	المجموع Total	وفيات Deaths	بليغة Serious	بسيطة Sample	نوع الإصابة السنة
2009	99	3	4	92	٢٠٠٩
2010	71	7	10	54	٢٠١٠
2011	107	7	9	91	٢٠١١
2012	107	22	8	77	٢٠١٢
2013	106	4	9	93	٢٠١٣



وزارة التخطيط التنموي والإحصاء  
Ministry of Development Planning and Statistics

## الوفيات والإصابات الناتجة عن الحرائق DEATHS AND INJURED RESULTING FROM FIRES 2013



شكل رقم (41) Graph No.



وزارة التخطيط التنموي والإحصاء  
Ministry of Development Planning and Statistics

خدمات الإنقاذ والإغاثة التي تقدمها إدارة الدفاع المدني حسب عدد العمليات والإصابات والوفيات ونوع الخدمة المقدمة  
٢٠١٢ - ٢٠١٣

RESCUE AND RELIEF SERVICES FURNISHED BY CIVIL DEFENCE DEPARTMENT  
BY NUMBER OF OPERATIONS, INJURIES, DEATHS AND TYPE OF SERVICE  
2012 - 2013

Table No. (152)

جدول رقم (١٥٢)

Operations and injuries Type of Service	2013			2012			العمليات والاصابات نوع الخدمة		
	الوفيات Deaths	الإصابات Injuries		عدد العمليات Number of Operations	الوفيات Deaths	الإصابات Injuries		عدد العمليات Number of Operations	
		بليغة Serious	بسيطة Simple			بليغة Serious			بسيطة Simple
Rascue, road accidents	60	76	163	216	53	66	197	263	أنقاذ المصابين في حوادث الطرق
Rascue, collapsed buildings	2	3	5	8	5	1	14	10	تقديم المساعدة لحالات انهيار المباني
Rascue, machines and vehicles	2	0	0	2	0	0	1	1	إنقاذ من تحت الآليات
Rascue, elevators malfunction	0	0	75	44	0	0	62	40	إنقاذ الأشخاص من المصاعد المعطلة
Rascue, closed door	5	0	85	123	4	1	49	73	إنقاذ من الأبواب المغلقة
Other	6	1	24	46	7	4	45	40	مصنفات أخرى
<b>Total</b>	<b>75</b>	<b>80</b>	<b>352</b>	<b>439</b>	<b>69</b>	<b>72</b>	<b>368</b>	<b>427</b>	<b>المجموع</b>